

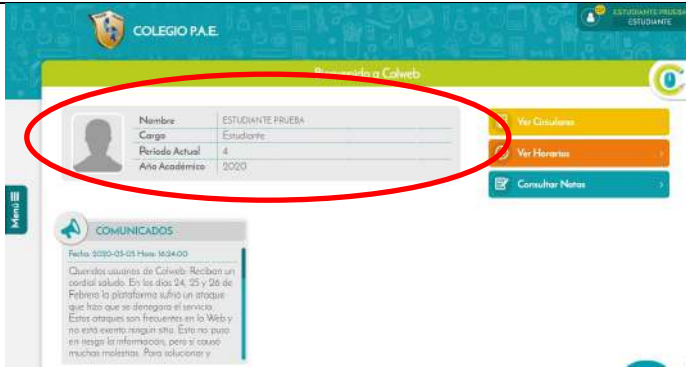
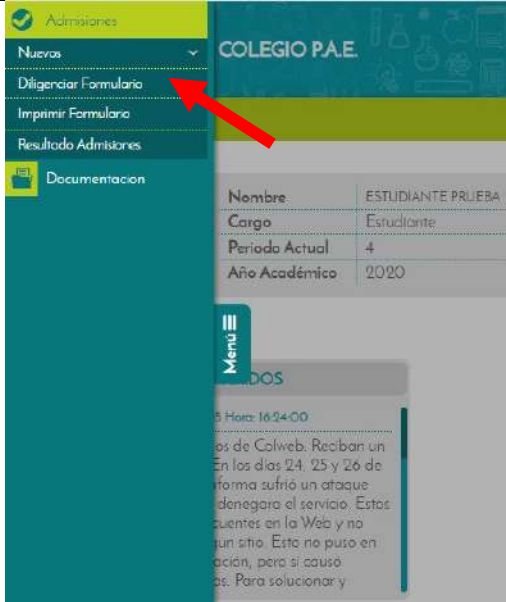



INSTRUCTIVO DE MATRÍCULAS 2021 – ESTUDIANTES NUEVOS

- A. Adquiera el formulario de inscripción en la oficina de secretaría del Colegio PAE. (El formulario les da el derecho a realizar el debido proceso, se debe cumplir con todos los requisitos establecidos por la institución).
- B. Utilice el código y clave asignados para acceder a la plataforma de colweb y diligencie el formulario.

Para diligenciar el formulario:

1.		<p>Ingrese a www.colpae.edu.co</p>
2.		<p>Identifique el botón de: Gestión académica – Colweb y haga click en él.</p>
3.		<p>Diligencie los espacios de código y clave con los datos que le entregó la secretaria del colegio cuando realizó la compra del formulario.</p>

<p>4.</p>		<p>Al ingresar a la plataforma revise que los datos correspondan a su hijo, en caso de no coincidir, no llene el formulario y comuníquese con el colegio.</p>
<p>5.</p>		<p>Diríjase al menú, pestaña Admisiones – diligenciar formulario.</p>
<p>6.</p>		<p>Diligencie el formulario en su totalidad, no deje campos en blanco. Si por alguna razón hay campos que no aplican, digite "ninguno" o "no aplica".</p>

7.		<p>a) En los campos de valores numéricos, como los ingresos, no digite ningún símbolo (.,:;) Ej: 1000000</p> <p>b) Utilice la tecla borrar únicamente dentro de las casillas de texto, porque podrá perder los datos digitados.</p>
8.		<p>Al final encontrará "grabar formulario", asegúrese que la información quedó guardada revisando la opción admisiones - imprimir formulario.</p>
9.		<p>Diríjase a la pestaña Documentos – Descarga y envío.</p>
10.		<p>Descargue y lea el Manual de convivencia del colegio y Guía Institucional.</p>

11.

Documentos que debe enviar el Estudiante

A- Documental de identidad por favor adjuntar en pdf el documento de identidad ya sea TLRC. Anexar

B- Certificado de ingresos por favor adjuntar en pdf el certifica.... Anexar

C- Foto por favor adjuntar foto en jpg... Anexar

D- Formulario Virtual por favor adjuntar el documento en pdf. Anexar

E- Formulario Físico con foto Por favor adjuntar el documento en pdf. Anexar

F- Boletín final de promoción Por favor adjuntar el documento en pdf Anexar

FORMULARIO FÍSICO Anexar

FOTOCOPIA CEDULA FOTOCOPIA DE LA CEDULA DE CIUDADANIA DE LOS PADRES DE FAMILIA Anexar

G- Certificados de notas Por favor adjuntar documento en pdf de grado 5,6,7,8,9 solo para bachillerato. Descarga Faltos

Adjunte el documento en formato pdf. Verifique que el documento escaneado sea legible.

C. Entrevista: Cuando se hayan revisado y validado todos los documentos, la secretaria del colegio se comunicará con usted vía telefónica y le asignará una entrevista virtual con la coordinadora y una con la orientadora del colegio.

A esta entrevista deben presentarse los padres de familia y/o acudientes en compañía del estudiante que aspira al cupo.

Para ingresar a la entrevista:

1.

Diríjase a la plataforma colweb con el código y clave asignados

2.

En el menú, diríjase a la pestaña: **Admisiones – nuevos – Video Entrevista.**

Codigo	Nombre	Fecha Entrevista	Hora	Estado
200000	ESTUDIANTE PRUEBA	Lunes 09 de Noviembre de 2020	Inicio 07:00	Ingresar

3.



Allí encontrará el link de ingreso a una videollamada en la plataforma meet. Tenga en cuenta que para ingresar a la videollamada debe tener un correo con el dominio **@gmail.com**

D. Admisión: Un día después de realizar el proceso de entrevista, podrá consultar el resultado del proceso de admisión en la plataforma colweb, ingresando a la pestaña: **Admisiones – Resultado admisiones**. Si el estudiante es admitido, la secretaria del colegio descargará e imprimirá todos los documentos y le dará curso al proceso de matrícula asignándole una cita.

E. Proceso para la matrícula: (Después del proceso de entrevista y ser admitido)

Efectuar el pago de matrícula y pensión de Febrero y firmar los siguientes documentos:

- 1) Hoja de matrícula
- 2) Contrato de cooperación educativa
- 3) Autorización para firmar pagaré en blanco
- 4) Título pagaré
- 5) Autorización para consulta en centrales de riesgo
- 6) Documento de protección de datos

Nota: Solicitar lista de útiles y comprar uniformes.

F. Inducción: Favor estar atento a la publicación de la fecha de inducción virtual o presencial para estudiantes y padres de familia nuevos.